

# Vivente Plus 75 | 100 | 150

230V/50Hz | 20 / 28 / 40 Watt

Experience Better Living



Nouveau !





Built In





Vivente Plus vous apporte la combinaison la plus avancée de confort et d'efficacité énergétique. Notre technologie innovante Optiflame, combinée à un son de crépitement unique et à un ensemble authentique de bûches véritables et en céramique, crée une expérience de feu inégalée et réaliste. Il est doté de technologies d'économie d'énergie telles que ComfortSaver, qui permet d'économiser jusqu'à 11 % d'énergie. Pendant ce temps, la technologie Smart Sense détecte les mouvements dans la pièce et s'éteint automatiquement lorsque vous n'êtes pas là. Avec trois options de disposition, trouver la bonne taille pour votre maison ou votre lieu est un jeu d'enfant. Et avec un contrôle total de vos paramètres de feu via smartphone, vous pouvez créer l'atmosphère parfaite à tout moment.


- Avec trois options de taille et de mise en page
- SmartSense : la fonction d'arrêt automatique permet d'économiser de l'énergie en détectant l'activité de la pièce
- ComfortSaver : Maintient la température ambiante et économise jusqu'à 11 % d'énergie
- En option : panneau arrière en verre noir pour des flammes encore plus intenses
- Avec l'application Flame connect


 3 options d'installation. Encastrable en cheminée 1, 2 ou 3 faces


 Image de feu entièrement réglable pour un effet étonnamment profond et réaliste.


 La technologie Optiflame offre des flammes apaisantes avec un lit de braises illuminées.


 Les flammes et les lampes utilisent LED's économe en énergie qui ne nécessitent aucun entretien et peuvent brûler séparément.


 Livré avec un jeu de bûches authentique.

 Effets de flammes alternés en couleur

 Chauffage puissant assisté par ventilateur par élément de sécurité qui fournit un chauffage supplémentaire à la demande

 Application Flame Connect disponible pour smartphone

 Grâce au panneau arrière réfléchissant, les flammes seront encore plus intenses.

 Minuterie programmable sur 7 jours

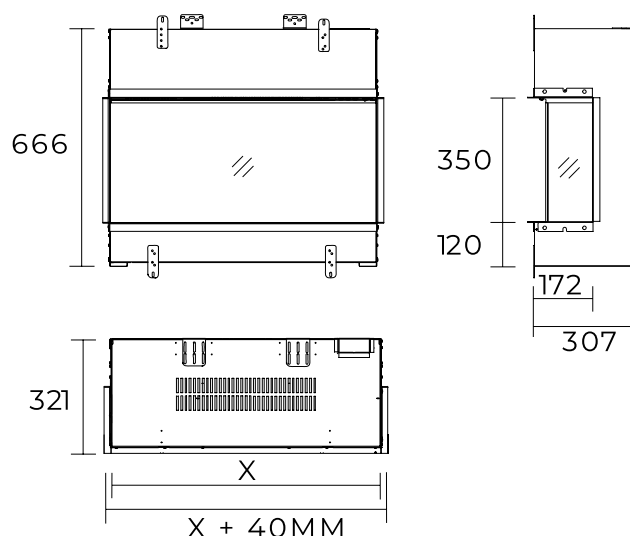
# Vivente Plus 75 | 100 | 150

230V/50Hz | 20 / 28 / 40 Watt

Experience Better Living

## Dimensions

| DIMENSIONS       |              |              |                 |
|------------------|--------------|--------------|-----------------|
|                  | Largeur (cm) | Hauteur (cm) | Profondeur (cm) |
| Vivente Plus 75  | 79,3         | 66,6         | 30,7            |
| Vivente Plus 100 | 104,3        | 66,6         | 30,7            |
| Vivente Plus 150 | 154,3        | 66,6         | 30,7            |



## Caractéristiques

| DÉTAILS TECHNIQUES                              | Vivente Plus 75           | Vivente Plus 100          | Vivente Plus 150          |
|---|---------------------------|---------------------------|---------------------------|
| Système de feu                                  | Optiflame®                | Optiflame®                | Optiflame®                |
| Référence d'article                             | 211682                    | 211712                    | 211743                    |
| Code EAN  | 5011139211682             | 5011139211712             | 5011139211743             |
| Modèle  | Built-in                  | Built-in                  | Built-in                  |
| Vue sur le feu                                  | 1, 2 ou 3 faces           | 1, 2 ou 3 faces           | 1, 2 ou 3 faces           |
| Couleur   | Noir                      | Noir                      | Noir                      |
| Décoration / lit de combustion                  | Jeu de bûches authentique | Jeu de bûches authentique | Jeu de bûches authentique |
| Dimensions vue sur le feu (LxH) (cm)            | 75x34                     | 100x34                    | 150x34                    |
| Dimensions externes LxHxP (cm)                  | 79,3x66,6x30,7            | 104,3x66,6x30,7           | 154,3x66,6x30,7           |
| Production de chaleur                           | Oui                       | Oui                       | Oui                       |
| Thermostat                                      | Oui                       | Oui                       | Oui                       |
| Télécommande                                    | Oui                       | Oui                       | Oui                       |
| Contrôle manuel possible sur le foyer oui / non | Oui                       | Oui                       | Oui                       |
| Module d'éclairage                              | LED                       | LED                       | LED                       |
| Module sonore                                   | Oui                       | Oui                       | Oui                       |
| Réglages effets couleur                         | Oui                       | Oui                       | Oui                       |
| Réglage de chauffe 1 en W                       | 1500                      | 1500                      | 1500                      |
| Réglage de chauffe 2 en W                       | -                         | -                         | -                         |
| Fonctionnement flamme seule en W                | 20                        | 28                        | 40                        |
| Consommation max.                               | 1500                      | 1500                      | 1500                      |
| Tension / Fréquence électrique                  | 230V/50Hz                 | 230V/50Hz                 | 230V/50Hz                 |
| Poids du produit en kg                          | 38                        | 50                        | 70                        |
| Longueur du cordon                              | 1,5 m                     | 1,5 m                     | 1,5 m                     |
| Garantie  | 2 ans                     | 2 ans                     | 2 ans                     |